GEVAARLIJKE SITUATIES
EN (BIJNA) ONGEVALLEN - VEILIGHEID VOOROP!

BESCHERM JEZELF EN ANDEREN

Zorg voor jouw veiligheid. Zorg voor veiligheid van anderen.
Neem eventueel maatregelen: zet het gebied af, en/of leg het werk stil.

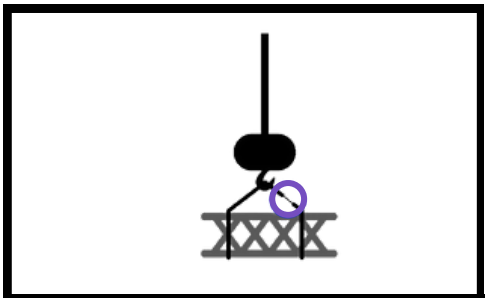

Gevaarlijke situatie
Er is risico op letsel of schade

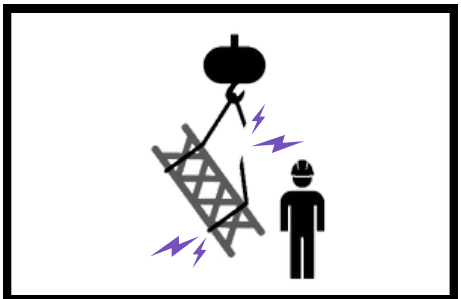

Bijna ongeval
Er is iets gebeurd, maar gelukkig is er niemand gewond geraakt.

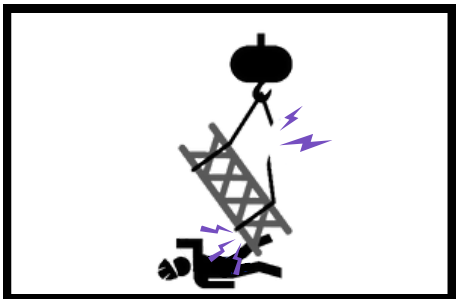

Ongeval
Er is iemand gewond geraakt bij het ongeval

JOUW EERSTE ACTIES

- Los de situatie op.
- Lukt dat niet zelf? Schakel hulp in.

- Controleer of iedereen oké is.
- Meld het bijna ongeval bij een leidinggevende.
- Voorkom dat het nog een keer kan gebeuren.

- Levensbedreigend? Bel 112 én dan BHV via portofoon.
- Niet levensbedreigend? Neem contact op met de BHV via portofoon.
- Is het gelukkig niet zo erg? Ga naar EHBO-post.

ONDERSTEUN WAAR NODIG

ZIJN ER HULPVERLENERS?

- Begeleid hen naar de juiste plek.
- Maak de omgeving vrij zodat hulpverleners ruimte hebben.
- Zorg voor voldoende verlichting.

COMMUNICEER ALLEEN MET HULPVERLENERS EN LEIDINGGEVENDEN

Je communiceert alle informatie aan hulpverleners en leidinggevenden. Beperk daarna je communicatie, zeker bij ernstige ongevallen. Communicatie loopt altijd via de directie van AFAS Live of via de directie van een leverancier/ andere partij. Zo voorkomen we dat familieleden van eventuele slachtoffers, via (social) media het nieuws krijgen.

AFAS Live